

Ambiente Studium

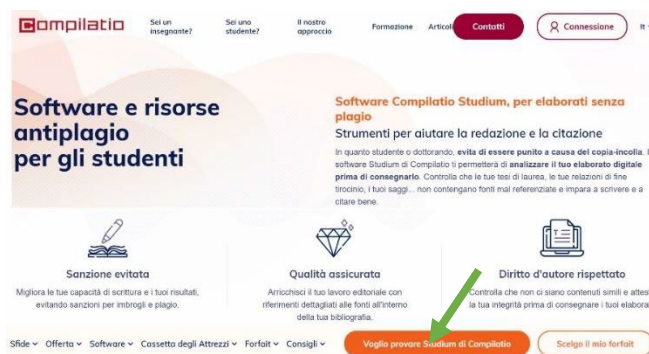
Procedura rilascio credenziali



1. Partire dalla pagina di [Compilatio](#), cliccare su <Sei uno studente?>



2. e successivamente su <Voglio provare Studium di Compilatio>



3. creare l'account inserendo i propri dati: utilizzare solo la **mail istituzionale** e una password personale. Cliccare sul tasto <Registrati>

Creare un account Studium

Nome*

Cognome*

Indirizzo email*

Password*

Confermare la password*

X 6 caratteri minimo ✓ 100 caratteri massimo X 1 maiuscolo X 1 minuscola
X 1 numero X 1 carattere speciale X le password devono essere identiche


Conformemente all'opuscolo sulla protezione dei dati personali per il trattamento "follow-up dei vostri interessi per la prevenzione del plagio".

Annullare Registrati

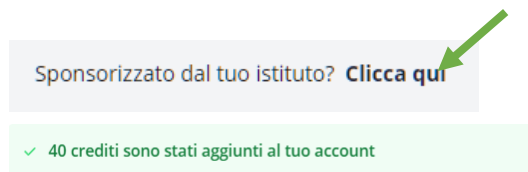
- attendere la mail di conferma inviata da: noreply@compilatio.net
- ricevuta la conferma dell'attivazione, accettare le condizioni generali d'utilizzo del software per potere accedere alla propria cartella



- clickare in alto a destra su <Acquista crediti> per usufruire dei crediti gratuiti



- clickare il link <Sponsorizzato dal tuo Istituto>



e inserire il codice promozionale ricevuto via email

Inserisci un codice di sponsorizzazione ✕

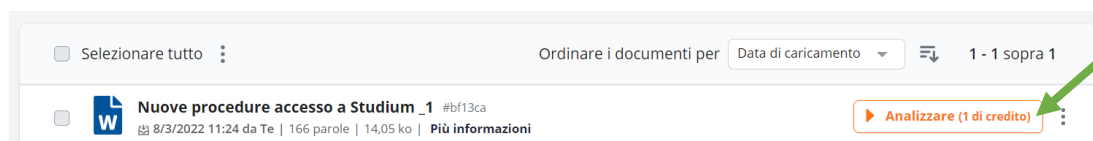
Inserisci il codice di sponsorizzazione fornito dal proprio stabilimento e beneficiare di crediti offerti

Salvare

- caricare il documento su <Aggiungere documenti>



9. concluso l'upload, il programma segnala il numero di crediti necessari ad analizzare il documento



Il codice promozionale consente l'analisi gratuita di 40 pagine (1 pagina max 250 parole).

Lo studente che nell'arco dell'anno non utilizza tutti i crediti gratuiti disponibili, può continuare a usarli fino ad esaurimento.

Per assistenza scrivere a: antiplagio@unipv.it